



Şeker pancarı, kırmızı pancar

- 01** Hasılda minimum %10 artış sağlar
- 02** Şeker oranında artış sağlar
- 03** Raf ömrünü uzatır
- 04** Kök sisteminin gelişimini teşvik eder
- 05** Diğer besin elementlerinin emilimini arttırır
- 06** Mantarlara karşı koruyucu özellikleri vardır



01 İlk uygulama – ekim öncesi


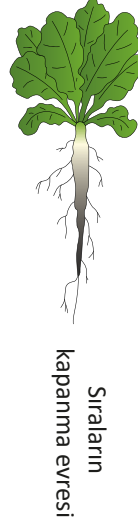
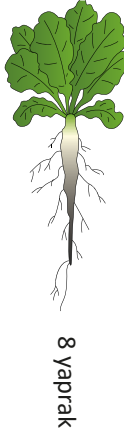
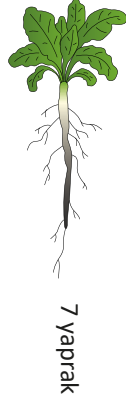
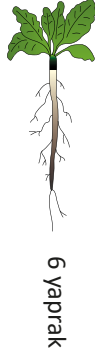
Ekim öncesi uygulamasında 1 ton tohum için 50 ml Silagreen 10 litre su veya tank karışımı ile karıştırılır. Tohum ilaçlama makinesi yardımı ile uygulama yapılır.

02 İkinci uygulama – 4 yaprak evresi

1 hektarlık alan için 100 ml Silagreen 100-500 litre su veya kullanılan herhangi tank karışımı ile karıştırılır. Ekinlere püskürtülerek uygulanır.

03 Üçüncü uygulama - sıralar arası yaprak kapanma evresi

1 hektarlık alan için 100 ml Silagreen 100-500 litre su veya tank karışımı ile karıştırılır. Ekinlere püskürtülerek uygulanır.




Karışım nasıl hazırlanır

Kullanmadan önce Silagreen şişesi iyice çalkalanır.

Bir kap yardımı ile, örneğin kova ile, 10 litre su için ihtiyacımız kadar, ancak 3 kiloyu geçmeyecek şekilde, Silagreen eklenir. Karışım özenle iyice karıştırılıp ilaçlama makinesinin ana tankına aktarılır.

İlaçlama karışımları uygulama öncesi hazırlanıp 6 saat içerisinde uygulanmalıdır.



Silagreen diğer her türlü tarım kimyasal ürünleri ile karıştırılabilir



Hazır elde edilen karışımın hermetik kapalı tanklarda muhafaza edilmesi yasaktır!